

КОМИТЕТ ОБРАЗОВАНИЯ АДМИНИСТРАЦИИ г. КОТОВСКА

МКУ «ИНФОРМАЦИОННО – МЕТОДИЧЕСКИЙ ЦЕНТР»

**Рейтинг
муниципальных образовательных
учреждений города Котовска**

Котовск

2020

Пояснительная записка

Рейтинг образовательных учреждений, находящихся на территории города Котовска представляет собой систему рейтингования дошкольных учреждений и учреждений дополнительного образования по показателям развития образовательных учреждений с целью повышения результативности реализации государственной политики в сфере образования и эффективности управления процессами развития муниципальной системы образования.

Основная задача рейтинга – комплексная сравнительная оценка деятельности образовательных учреждений города, характеризуемая при помощи различных показателей по направлениям: «Доступность получения образования», «Качество образования», «Инфраструктура сферы образования», «Кадровый потенциал сферы образования», «Информатизация образовательного учреждения», «Воспитательная работа и физическое воспитание в образовательном учреждении», «Здоровье обучающихся», «Питание обучающихся», «Образовательная политика и управление школой», «Финансирование образовательного учреждения». В сборнике оценивается система дошкольного и дополнительного образования. Информация для выстраивания рейтинга представлена образовательными учреждениями города.

Важнейшее значение при рейтинговании образовательной системы города приобретают полнота, однородность и сопоставимость используемых данных. Однородность и сопоставимость данных достигается за счет перехода от абсолютных величин (человек, единиц, штук и т.д.) к нормированным значениям показателей (%), т.е. переход от количественных показателей к качественным – удельным весам, что позволяет точнее охарактеризовать каждый показатель мониторинга в отдельном образовательном учреждении.

Таким образом, весовые коэффициенты выставляются в баллах в диапазоне от «-1» до «+1».

В результате рейтинг образовательного учреждения по каждому направлению складывался по формуле.

$$R_j = ,$$

где R_j – рейтинг образовательных учреждений,

n – количество показателей,

X_n – значение n -го показателя,

K_n – весовой коэффициент n -го показателя.

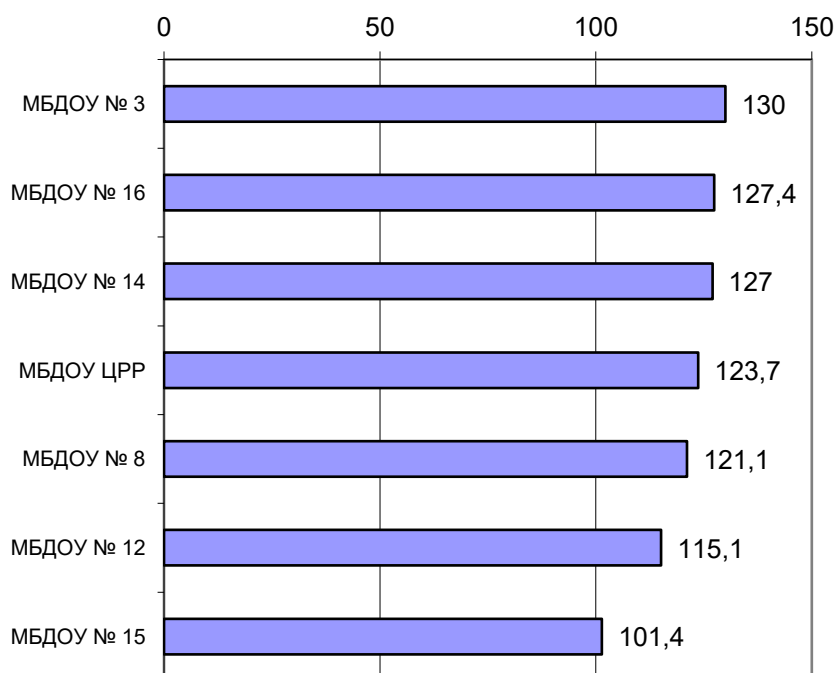
Каждое образовательное учреждение помимо его ранга характеризуется двумя количественными оценками: абсолютным значением рейтинга и его соотношением в процентах относительно образовательного учреждения – лидера.

ДОШКОЛЬНЫЕ ОБРАЗОВАТЕЛЬНЫЕ УЧРЕЖДЕНИЯ

ПЕРЕЧЕНЬ ПОКАЗАТЕЛЕЙ ДЛЯ РАСЧЁТА РЕЙТИНГА «ДОСТУПНОСТЬ ПОЛУЧЕНИЯ ОБРАЗОВАНИЯ»

№	Показатели	Единица измерения	Весовой коэффициент
1	Укомплектованность ДОУ детьми	%	1
2	Удельный вес детей из многодетных семей, посещающих ДОУ	%	0,4
3	Количество введенных в 2019 году дополнительных мест	чел.	1
4	Удельный вес детей, охваченных вариативными формами дошкольного образования	%	1

Доступность получения образования



Результаты расчёта рейтинга по показателям
«Доступность получения образования»

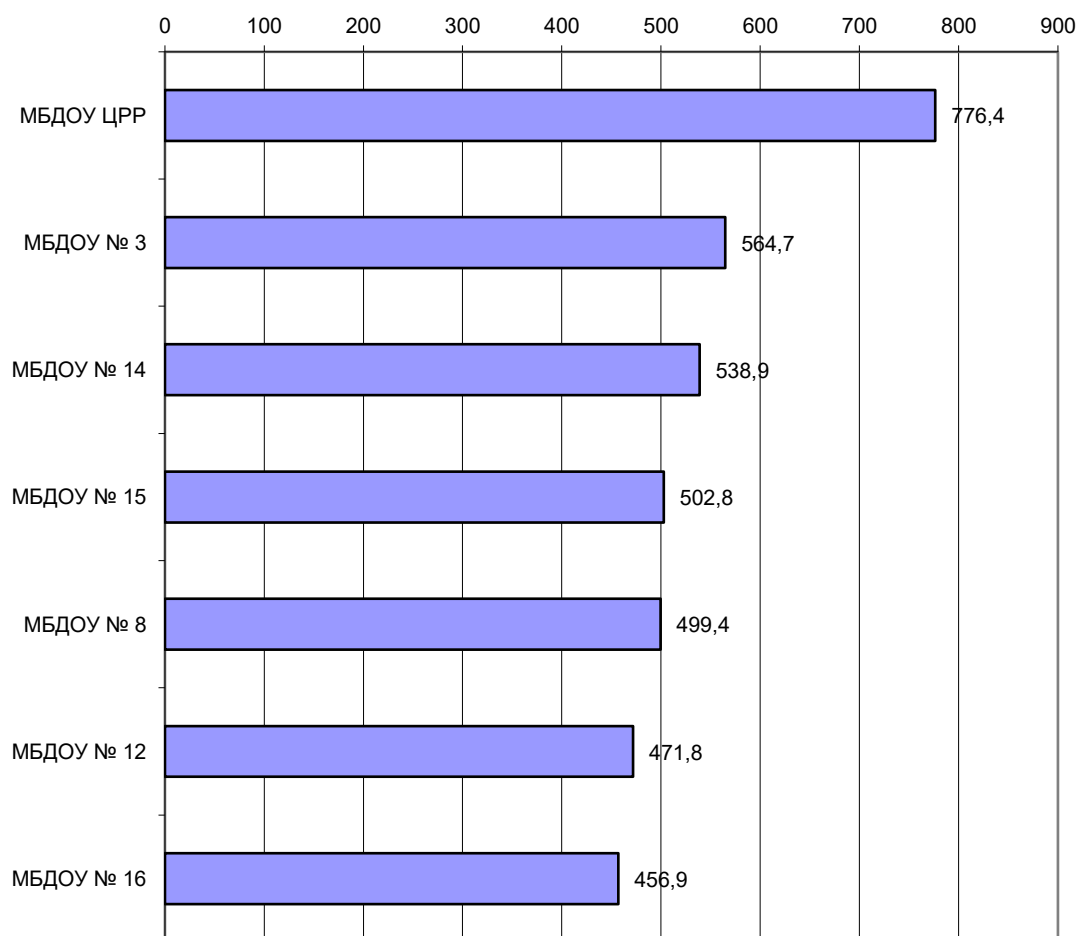
№ п/п	Муниципальные учреждения	Рейтинг	% к первому месту
1	МБДОУ № 3	130	100
2	МБДОУ № 16	127,4	98,00
3	МБДОУ № 14	127	97,69
4	МБДОУ ЦРР	123,7	95,15
5	МБДОУ № 8	121,1	93,15
6	МБДОУ № 12	115,1	88,54
7	МБДОУ № 15	101,4	78,00
	Средний показатель	120,81	

**ПЕРЕЧЕНЬ ПОКАЗАТЕЛЕЙ ДЛЯ РАСЧЁТА РЕЙТИНГА
«КАЧЕСТВО ОБРАЗОВАНИЯ»**

№	Показатели	Единица измерения	Весовой коэффициент
1	Наличие в дошкольном учреждении образовательных программ, соответствующих образовательному стандарту	1/0	0,8
2	Число реализуемых парциальных программ	шт.	0,2
3	Количество детей, посещающих дошкольное учреждение, пользующихся образовательными программами, соответствующими образовательному стандарту	%	0,8
4	Удельный вес детей, посещающих ДОУ, пользующихся дополнительными образовательными услугами, в их общей численности	%	1
	Из них: пользующихся платными дополнительными образовательными услугами	%	1
5	Количество воспитанников на 1 педагогического работника	чел.	0,8
6	Наличие в штате ДОУ: - логопедов	1/0	0,3

	- педагогов-психологов	1/0	0,3
	- социальных педагогов	1/0	0,3
	музыкальных руководителей	1/0	0,3
	инструкторов физического воспитания	1/0	0,3
	педагогов дополнительного образования	1/0	0,3
7	Наличие инновационной работы в ДОУ		
	- на уровне учреждения	1/0	0,3
	- на муниципальном уровне	1/0	0,5

Качество образования



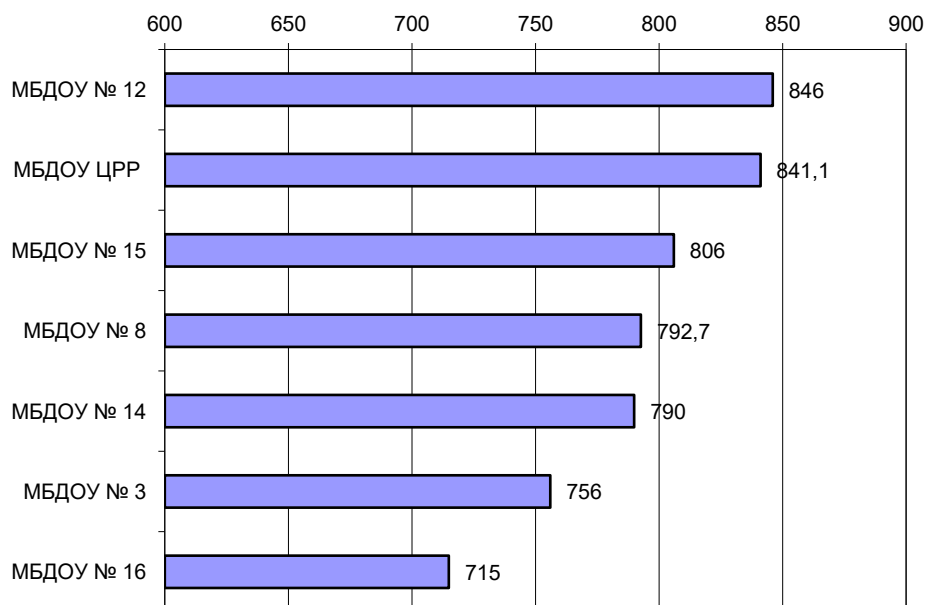
**Результаты расчёта рейтинга по показателям
«Качество дошкольного образования»**

№ п/п	Муниципальные учреждения	Рейтинг	% к первому месту
1	МБДОУ ЦРР	776,4	100,00
2	МБДОУ № 3	564,7	72,73
3	МБДОУ № 14	538,9	69,41
4	МБДОУ № 15	502,8	64,76
5	МБДОУ № 8	499,4	64,32
6	МБДОУ № 12	471,8	60,77
7	МБДОУ № 16	456,9	58,85
	Средний показатель	518,40	

**ПЕРЕЧЕНЬ ПОКАЗАТЕЛЕЙ ДЛЯ РАСЧЁТА РЕЙТИНГА
«ИНФРАСТРУКТУРА СФЕРЫ ОБРАЗОВАНИЯ»**

№	Показатели	Единица измерения	Весовой коэффициент
1	Наличие всех видов благоустройства ДОУ	1/0	1
2	Наличие физкультурного зала	1/0	1
3	Наличие спортивной площадки	1/0	0,9
4	Наличие участков возрастных групп	1/0	1
5	Наличие автоплощадки	1/0	0,5
6	Наличие музыкального зала (кабинета, комнаты для музыкальных занятий)	1/0	0,5
7	Наличие в учреждении изостудии (кабинет, комната для занятий изодетальностью)	1/0	0,4
8	Наличие медицинского кабинета	1/0	1
9	Наличие кабинета психолога	1/0	0,5
10	Наличие кабинета (комнаты) для логопедических занятий	1/0	0,5
11	Средняя наполняемость групп ДОУ	чел.	0,3
12	Образовательное учреждение принято: - с замечаниями (условиями)	1/0	-0,5
	- без замечаний	1/0	1

Инфраструктура сферы образования



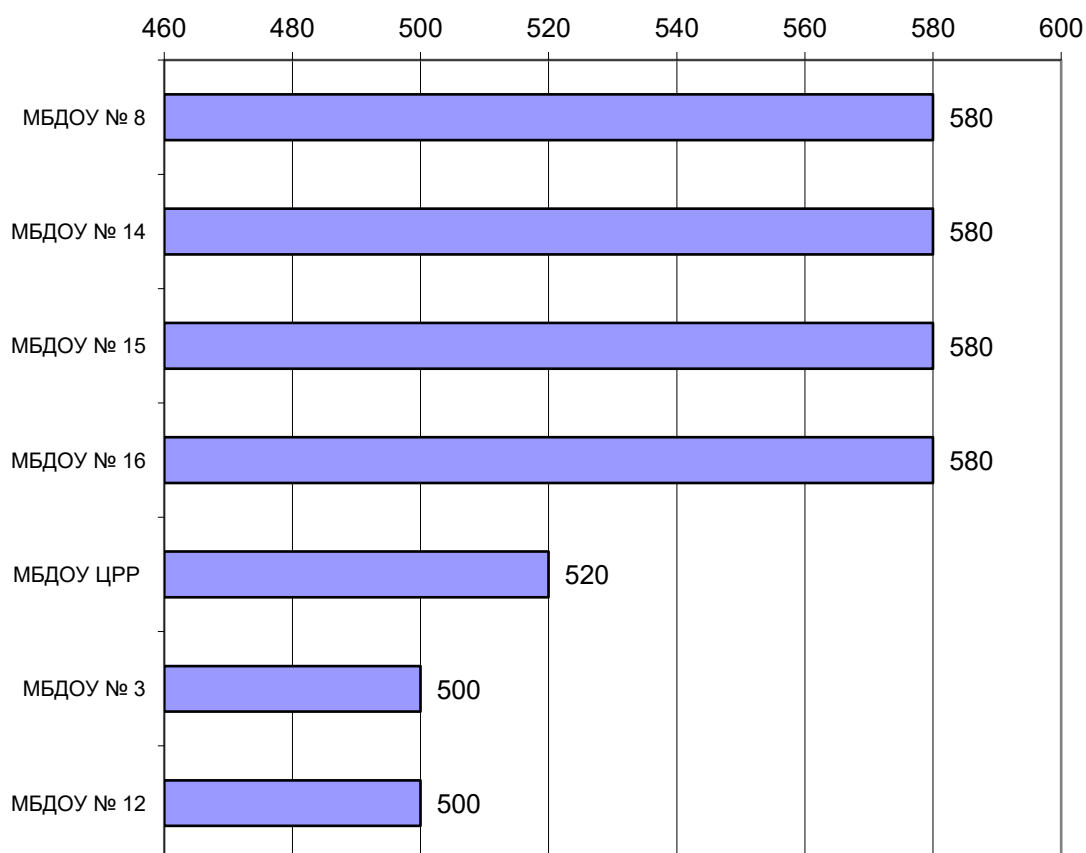
Результаты расчёта рейтинга по показателям «Инфраструктура сферы образования»

№ п/п	Муниципальные учреждения	Рейтинг	% к первому месту
1	МБДОУ № 12	846	100,00
2	МБДОУ ЦРР	841,1	99,42
3	МБДОУ № 15	806	95,27
4	МБДОУ № 8	792,7	93,70
5	МБДОУ № 14	790	93,38
6	МБДОУ № 3	756	89,36
7	МБДОУ № 16	715	84,52
	Средний показатель	761,80	

**ПЕРЕЧЕНЬ ПОКАЗАТЕЛЕЙ ДЛЯ РАСЧЁТА РЕЙТИНГА
«ОБРАЗОВАТЕЛЬНАЯ ПОЛИТИКА И УПРАВЛЕНИЕ УЧРЕЖДЕНИЕМ»**

№	Показатели	Единица измерения	Весовой коэффициент
1	Наличие опубликованного (в СМИ, отдельным изданием, в сети Интернет) публичного доклада об образовательной и финансово-хозяйственной деятельности, отчета о самообследовании	1/0	0,5
2	Наличие в ДОУ органа государственного общественного управления:		
	- управляющий совет	1/0	0,5
	- попечительский совет	1/0	0,5
3	Участие образовательного учреждения в конкурсах:	1/0	
	- всероссийского уровня		0,8
	- регионального уровня	1/0	0,6
	- муниципального уровня	1/0	0,4
4	Наличие у учреждения e – mail в рабочем состоянии	1/0	0,3
5	Наличие договоров о сотрудничестве с учреждениями общего, дополнительного образования, культуры, спорта и т.д.	1/0	0,2
6	Освещение деятельности ДОУ в городском пресс-центре	1/0	0,5
7	Наличие у ДОУ своего сайта, обновляемого не реже 1 раза в 2 недели	1/0	1
	не реже 1 раза в месяц	1/0	0,5
	реже чем 1 раз в месяц	1/0	-0,5
8	Наличие работающей гостевой книги на сайте	1/0	1

Образовательная политика и управление учреждением



Результаты расчёта рейтинга по показателям «Образовательная политика и управление учреждением»

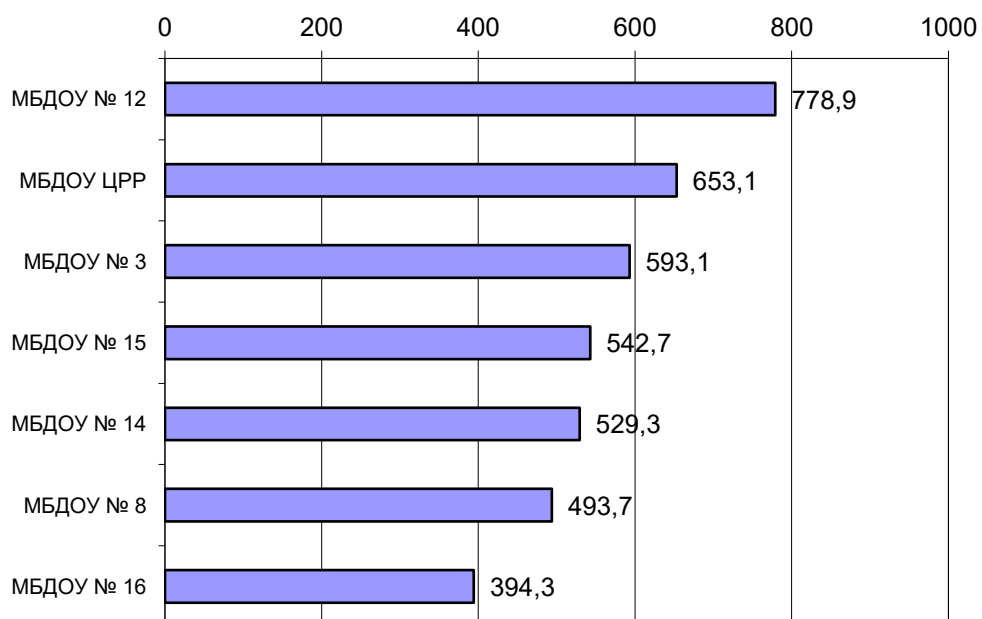
№ п/п	Муниципальные учреждения	Рейтинг	% к первому месту
1	МБДОУ № 8	580	100,00
2	МБДОУ № 14	580	100,00
3	МБДОУ № 15	580	100,00
4	МБДОУ № 16	580	100,00
5	МБДОУ ЦРР	520	89,66
6	МБДОУ № 3	500	86,21
7	МБДОУ № 12	500	86,21
	Средний показатель	548,57	

**ПЕРЕЧЕНЬ ПОКАЗАТЕЛЕЙ ДЛЯ РАСЧЁТА РЕЙТИНГА
«КАДРОВЫЙ ПОТЕНЦИАЛ СФЕРЫ ОБРАЗОВАНИЯ»**

№	Показатели	Единица измерения	Весовой коэффициент
1	Удельный вес педагогических работников (без совместителей), имеющих высшее профессиональное образование	%	1
	Удельный вес педагогических работников (без совместителей) учреждения дошкольного образования, имеющих среднее профессиональное образование (без совместителей)	%	0,8
2	Удельный вес руководящих работников ДОУ, имеющих высшее педагогическое образование, в общем их числе	%	1
3	Удельный вес руководящих работников учреждения, имеющих управленческую подготовку, подтвержденную документами о профессиональном образовании (специальность – менеджер) и / или профессиональной переподготовке	%	1
4	Удельный вес педагогических работников (без совместителей) ДОУ в возрасте старше трудоспособного (пенсионного) возраста, в общем их числе	%	-0,2
5	Удельный вес педагогических работников (без совместителей) – молодых специалистов, в общей численности педагогических работников (без совместителей)	%	1
6	Удельный вес педагогических работников (без совместителей) ДОУ, имеющих высшую квалификационную категорию, в числе аттестованных педагогических работников (без совместителей)	%	1
	Удельный вес педагогических работников (без совместителей) ДОУ, имеющих 1 квалификационную категорию, в общем их числе	%	0,8

7	Удельный вес педагогических работников (без совместителей) повысивших квалификацию в предыдущем учебном году, в общем количестве работников дошкольного образовательного учреждения	%	1
8	Удельный вес педагогических работников (без совместителей), прошедших профессиональную переподготовку в предыдущем учебном году	%	1
9	Удельный вес педагогических работников (без совместителей) ДООУ, имеющих государственные и отраслевые награды, в общем их числе	%	1
10	Укомплектованность штатов преподавательского состава педагогическими работниками в ДООУ	%	1
11	Текущность кадров педагогических работников ДООУ. Удельный вес выбывших работников, в общем числе педагогических работников	%	-1
12	Удельный вес педагогических работников, принявших участие в научно-практических конференциях, опубликовавших печатные работы в СМИ, сети Internet, в общем числе педагогических работников	%	0,5
13	Количество педагогических работников, принявших участие в конкурсе "Воспитатель года" на муниципальном уровне	чел.	0,3
14	Количество педагогических работников, принявших участие в конкурсе "Воспитатель года" на областном уровне	чел.	0,8
15	Количество педагогических работников, победивших в областном конкурсном отборе среди педагогических работников, занимающих должность «воспитатель»	чел.	0,5
16	Количество педагогических работников, занявших 1-3 места в областном конкурсе "Воспитатель года"	чел.	1

Кадровый потенциал сферы образования



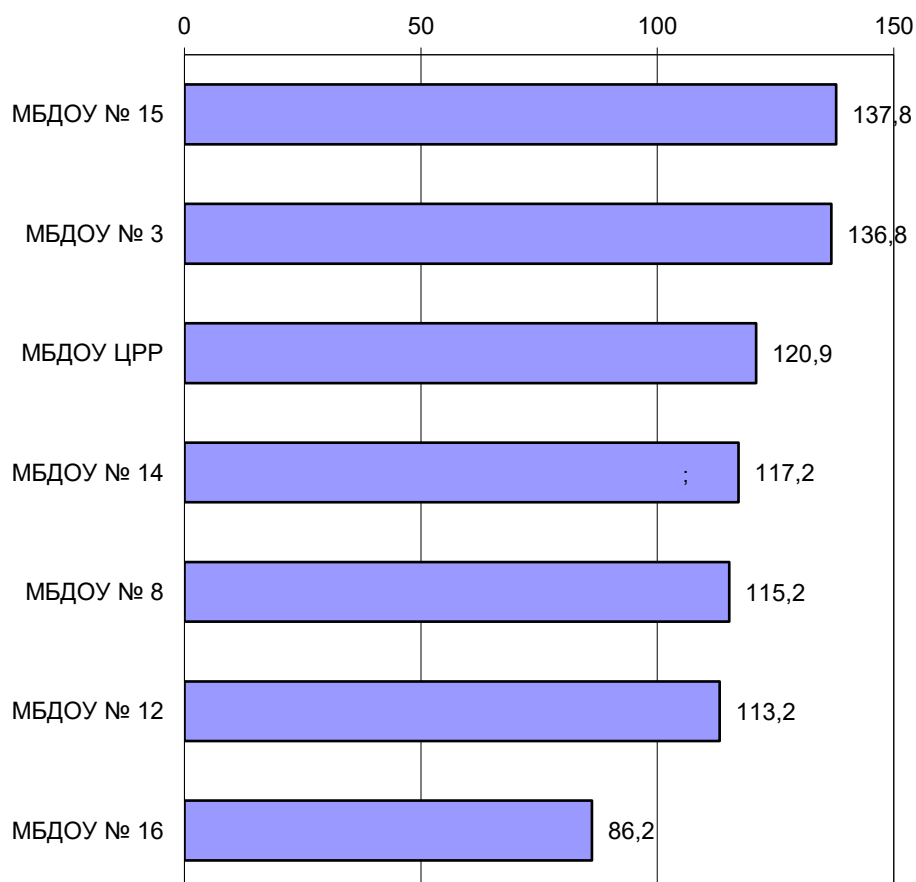
Результаты расчёта рейтинга по показателям «Кадровый потенциал сферы образования»

№ п/п	Муниципальные учреждения	Рейтинг	% к первому месту
1	МБДОУ № 12	778,9	100,00
2	МБДОУ ЦРР	653,1	83,85
3	МБДОУ № 3	593,1	76,15
4	МБДОУ № 15	542,7	69,68
5	МБДОУ № 14	529,3	67,95
6	МБДОУ № 8	493,7	63,38
7	МБДОУ № 16	394,3	50,62
	Средний показатель	569,30	

**ПЕРЕЧЕНЬ ПОКАЗАТЕЛЕЙ ДЛЯ РАСЧЁТА РЕЙТИНГА
«ЗДОРОВЬЕ И ПИТАНИЕ ВОСПИТАННИКОВ»**

№	Показатели	Единица измерения	Весовой коэффициент
1	Удельный вес воспитанников, не посещавших занятия по болезни в 2018-2019 учебном году	%	-0,1
2	Среднее количество дней, пропущенных одним ребенком по болезни	шт.	-0,1
3	Удельный вес детей, прошедших иммунизацию в общем количестве	%	1
4	Количество случаев детского травматизма в ДОУ	чел.	-0,8

Здоровье и питание воспитанников



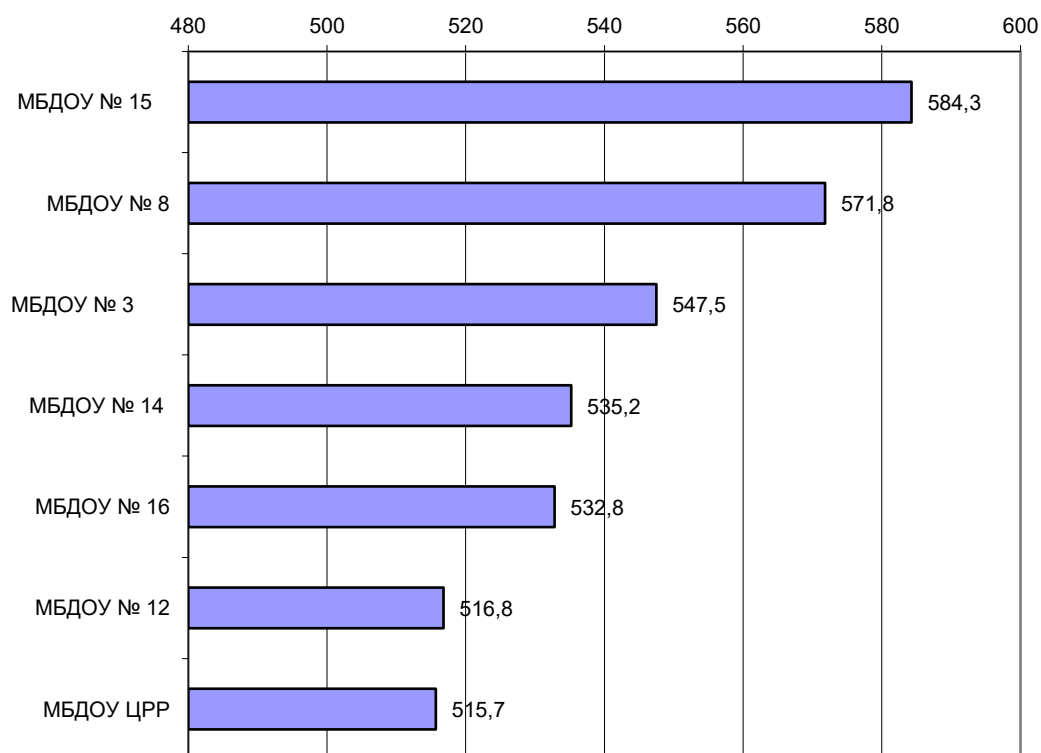
**Результаты расчёта рейтинга по показателям
«Здоровье и питание воспитанников»**

№ п/п	Муниципальные учреждения	Рейтинг	% к первому месту
1	МБДОУ № 15	137,8	100,00
2	МБДОУ № 3	136,8	99,27
3	МБДОУ ЦРР	120,9	87,74
4	МБДОУ № 14	117,2	85,05
5	МБДОУ № 8	115,2	83,60
6	МБДОУ № 12	113,2	82,15
7	МБДОУ № 16	86,2	62,55
	Средний показатель	118,19	

**ПЕРЕЧЕНЬ ПОКАЗАТЕЛЕЙ ДЛЯ РАСЧЁТА РЕЙТИНГА
«ФИНАНСИРОВАНИЕ»**

№	Показатели	Единица измерения	Весовой коэффициент
1	Наличие лицевого счета дошкольного образовательного учреждения	1/0	1
2	Наличие договора об осуществлении бухгалтерской деятельности с централизованной бухгалтерией	1/0	1
3	Удельный вес средств, направленных на развитие материально-технической базы, в общем объеме бюджета образовательного учреждения	%	0,4
4	Удельный вес средств, полученных от оказания платных услуг в общем объеме бюджета ДОУ	%	0,2
5	Среднемесячная номинальная начисленная заработная плата педагогических работников образовательного учреждения	руб.	1
	Удельный вес расходов на оплату труда педагогических работников в общем объеме бюджета образовательного учреждения	%	1
6	Удельный вес полученных средств за счет участия в проектах различных уровней, выигранных образовательным учреждением грантов и т.д. в общем объеме бюджета образовательного учреждения	%	0,5

Финансирование



Результаты расчёта рейтинга по показателям «Финансирование»

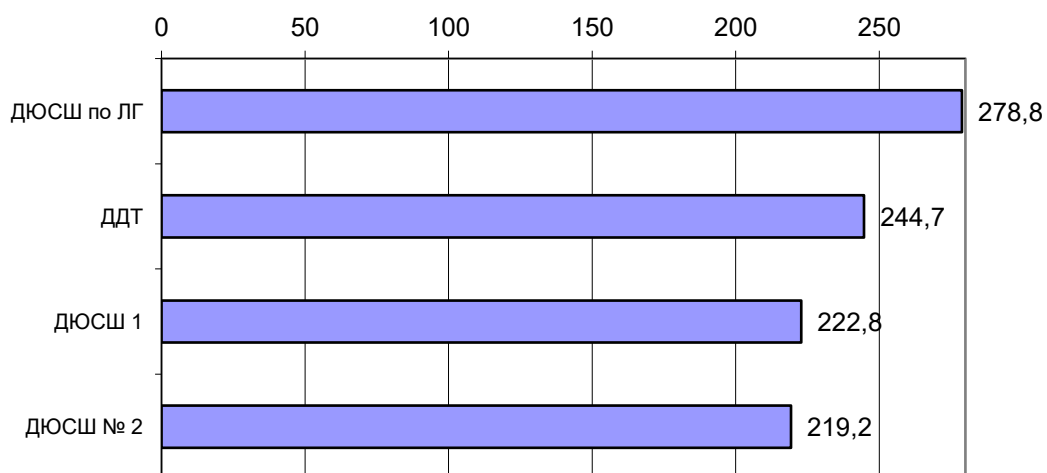
№ п/п	Муниципальные учреждения	Рейтинг	% к первому месту
1	МБДОУ № 15	584,3	100,00
2	МБДОУ № 8	571,8	97,86
3	МБДОУ № 3	547,5	93,70
4	МБДОУ № 14	535,2	91,60
5	МБДОУ № 16	532,8	91,19
6	МБДОУ № 12	516,8	88,45
7	МБДОУ ЦРР	515,7	88,26
	Средний показатель	543,44	

УЧРЕЖДЕНИЯ ДОПОЛНИТЕЛЬНОГО ОБРАЗОВАНИЯ

ПЕРЕЧЕНЬ ПОКАЗАТЕЛЕЙ ДЛЯ РАСЧЁТА РЕЙТИНГА «ДОСТУПНОСТЬ ПОЛУЧЕНИЯ ОБРАЗОВАНИЯ»

№	Показатели	Единица измерения	Весовой коэффициент
1	Удельный вес детей, занимающихся в учреждении дополнительного образования	%	1
2	Динамика контингента в сравнении с 2018 годом	%	1
3	Удельный вес детей от 5 до 18 лет, охваченных дополнительным образованием, пользующихся платными дополнительными образовательными услугами	%	1
4	Удельный вес детей, обучающихся, занимающихся на базе общеобразовательных учреждений на начало текущего учебного года	%	0.8

Доступность получения образования



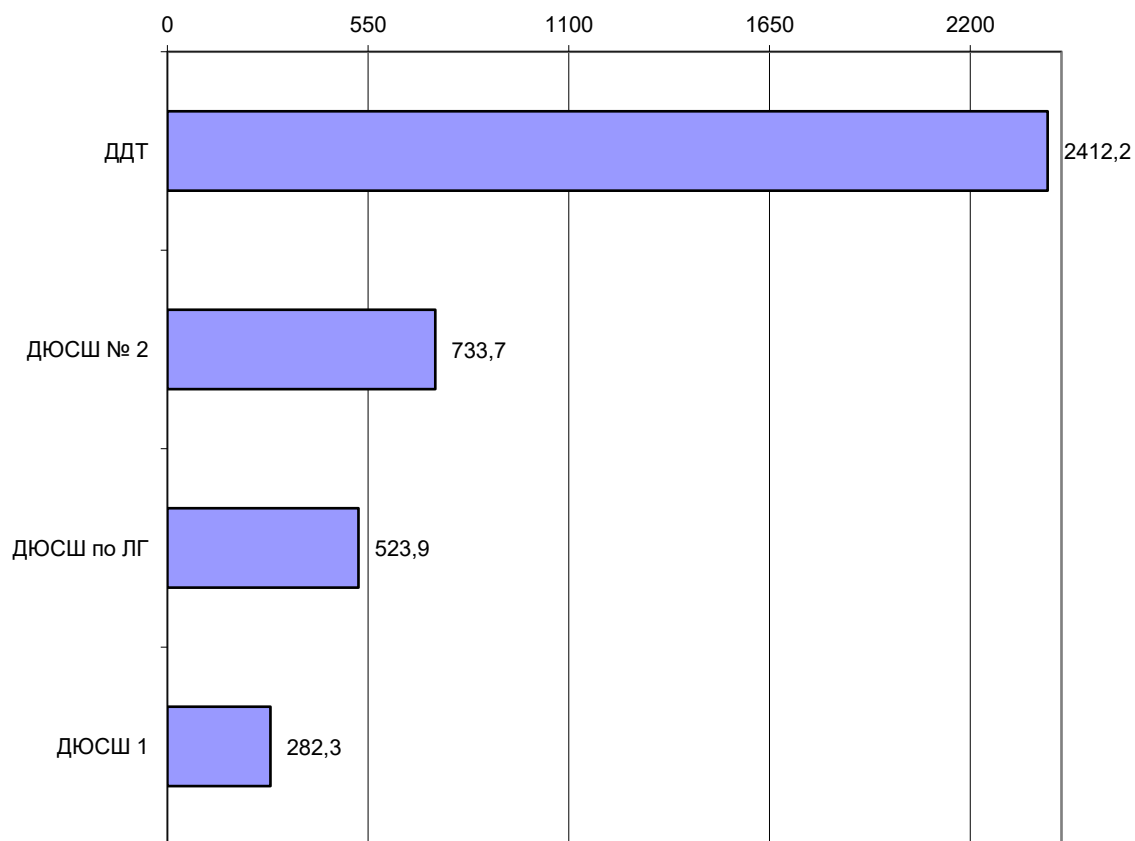
Результаты расчёта рейтинга по показателям
«Доступность получения образования»

№ п/п	Муниципальные учреждения	Рейтинг	% к первому месту
1	ДЮСШ по ЛГ	278,8	100
2	ДДТ	244,7	87,77
3	ДЮСШ 1	222,8	79,91
4	ДЮСШ № 2	219,2	78,62
	Средний показатель	241,38	

**ПЕРЕЧЕНЬ ПОКАЗАТЕЛЕЙ ДЛЯ РАСЧЁТА РЕЙТИНГА
«КАЧЕСТВО ОБРАЗОВАНИЯ»**

№	Показатели	Единица измерения	Весовой коэффициент
1	Наличие в учреждении программ дополнительного образования	1/0	1
2	Число реализуемых программ в учреждении (в течение года)	шт.	1
3	Количество воспитанников на 1 педагогического работника на начало текущего учебного года	%	0,8
4	Удельный вес воспитанников, принявших участие в конкурсах (соревнованиях)	%	1
5	Количество победителей в конкурсах (соревнованиях)	чел.	
	- муниципального уровня	чел.	0,6
	- регионального уровня	чел.	0,8
	- всероссийского уровня	чел.	1
	-международного уровня	чел.	1
6	Наличие инновационной работы в учреждении на муниципальном уровне	1/0	0,3
	Наличие инновационной работы в учреждении на областном уровне	1/0	0,5
7	Наличие в штате учреждения медицинских работников	1/0	1

Качество образования



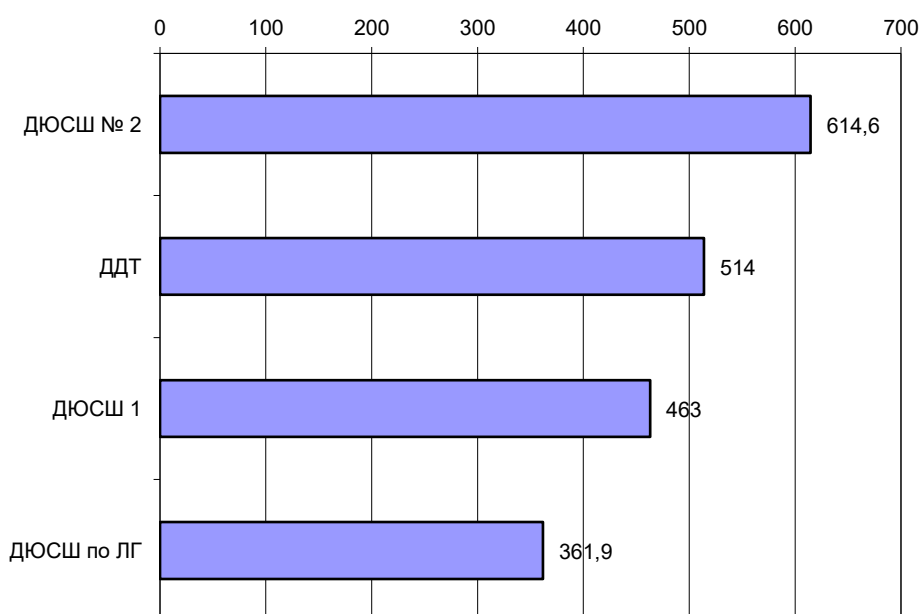
Результаты расчёта рейтинга по показателям «Качество образования»

№ п/п	Муниципальные учреждения	Рейтинг	% к первому месту
1	ДДТ	2412,2	100,00
2	ДЮСШ № 2	733,7	30,42
3	ДЮСШ по ЛГ	523,9	21,72
4	ДЮСШ № 1	282,3	11,70
	Средний показатель	988,03	

**ПЕРЕЧЕНЬ ПОКАЗАТЕЛЕЙ ДЛЯ РАСЧЁТА РЕЙТИНГА
«ИНФРАСТРУКТУРА СФЕРЫ ОБРАЗОВАНИЯ»**

№	Показатели	Единица измерения	Весовой коэффициент
1	Наличие всех видов благоустройства учреждения на начало текущего учебного года	1/0	1
2	Наличие физкультурного зала на начало текущего учебного года	1/0	1
3	Наличие спортивной площадки на начало текущего учебного года	1/0	1
4	Наличие музыкального зала (кабинета, комнаты для музыкальных занятий) на начало текущего учебного года	1/0	1
5	Наличие кабинета психолога на начало текущего учебного года	1/0	1
6	Количество корпусов в учреждении на начало текущего учебного года	шт.	0,5
7	Количество групп в учреждении на начало текущего учебного года	ед.	1
8	Средняя наполняемость групп учреждения на начало текущего учебного года	чел.	1
9	Готовность образовательного учреждения к новому учебному году: - с замечаниями (условиями)	1/0	-0,5
	- без замечаний	1/0	1

Инфраструктура сферы образования



Результаты расчёта рейтинга по показателям
«Инфраструктура сферы образования»

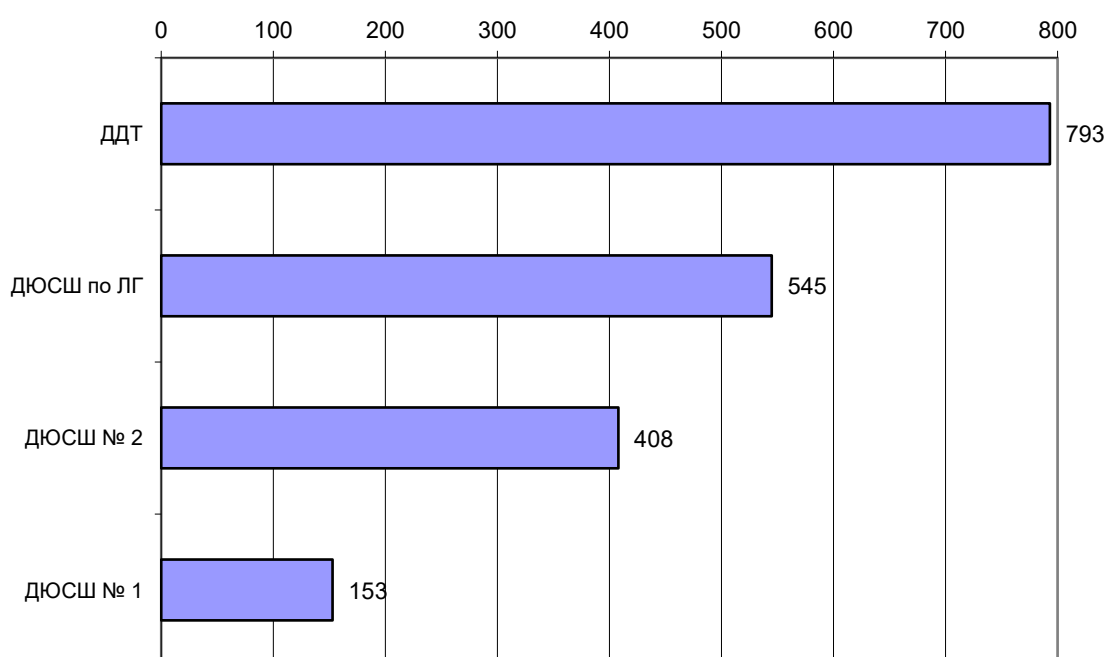
№ п/п	Муниципальные учреждения	Рейтинг	% к первому месту
1	ДЮСШ № 2	614,6	100,00
2	ДДТ	514	83,63
3	ДЮСШ № 1	463	75,33
4	ДЮСШ по ЛГ	361,9	58,88
	Средний показатель	488,38	

**ПЕРЕЧЕНЬ ПОКАЗАТЕЛЕЙ ДЛЯ РАСЧЁТА РЕЙТИНГА
«ОБРАЗОВАТЕЛЬНАЯ ПОЛИТИКА И УПРАВЛЕНИЕ УЧРЕЖДЕНИЕМ»**

№	Показатели	Единица измерения	Весовой коэф.
1	Наличие опубликованного (в СМИ, отдельным изданием, в сети Интернет) публичного доклада об образовательной и финансово-хозяйственной деятельности, отчета о самообследовании	1/0	0,5
2	Наличие в учреждении органа государственно-общественного управления	1/0	0,5
3	Участие учреждения дополнительного образования в конкурсах		
	- всероссийского уровня	1/0	0,8
	- регионального уровня	1/0	0,6
	- муниципального уровня	1/0	0,4
4	Участие в конкурсе «Сердце отдаю детям» областного уровня	1/0	0,8
	Победа в конкурсе «Сердце отдаю детям» областного уровня	1/0	1
5	Участие в конкурсе учреждений дополнительного образования детей физкультурно-спортивной направленности областного уровня	1/0	0,8
	Победа в конкурсе учреждений дополнительного образования детей физкультурно-спортивной направленности областного уровня	1/0	1
6	Количество участников регионального этапа Всероссийского конкурса среди тренеров-преподавателей и педагогов дополнительного образования детей физкультурно-спортивной направленности	чел.	0,8
	Количество победителей регионального этапа Всероссийского конкурса среди тренеров-преподавателей и педагогов дополнительного образования детей физкультурно-спортивной направленности	чел.	1
7	Участие в конкурсе «Региональный заочный конкурс базовых учреждений дополнительного образования детей» областного уровня	1/0	0,8
	Победитель в конкурсе «Региональный заочный конкурс базовых учреждений дополнительного образования детей» областного уровня	1/0	1

№	Показатели	Единица измерения	Весовой коэффициент
8	Количество участников регионального этапа Всероссийского конкурса «Мастер педагогического труда по учебным и внеучебным формам физкультурно-оздоровительной и спортивной работы»	чел.	0,8
	Количество победителей регионального этапа Всероссийского конкурса «Мастер педагогического труда по учебным и внеучебным формам физкультурно-оздоровительной и спортивной работы»	чел.	1
9	Участие в региональном этапе Всероссийского конкурса авторских образовательных программ дополнительного образования детей	1/0	0,8
	Победители в региональном этапе Всероссийского конкурса авторских образовательных программ дополнительного образования детей	1/0	1
10	Количество кружков, секций для воспитанников учреждений на начало текущего учебного года	шт.	1
11	Наличие у учреждения e-mail в рабочем состоянии	1/0	0,3
12	Наличие договоров о сотрудничестве с учреждениями общего, дошкольного образования, культуры, спорта и т.д.	1/0	0,2
13	Освещение деятельности учреждения в городском пресс-центре	1/0	0,5
14	Наличие у учреждения своего сайта, обновляемого не реже 1 раза в 2 недели	1/0	1
	не реже 1 раза в месяц	1/0	0,5
	реже чем 1 раз в месяц	1/0	-0,5
15	Наличие работающей гостевой книги на сайте	1/0	1

Образовательная политика и управление учреждением



Результаты расчёта рейтинга по показателям
«Образовательная политика и управление учреждением»

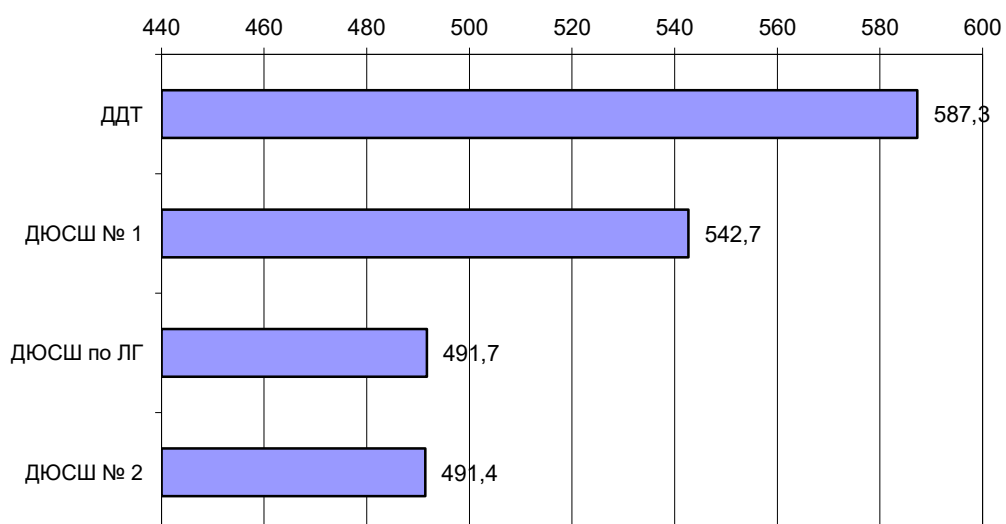
№ п/п	Муниципальные учреждения	Рейтинг	% к первому месту
1	ДДТ	793	100,00
2	ДЮСШ по ЛГ	545	68,73
3	ДЮСШ № 2	408	51,45
4	ДЮСШ № 1	153	19,29
	Средний показатель	474,75	

**ПЕРЕЧЕНЬ ПОКАЗАТЕЛЕЙ ДЛЯ РАСЧЁТА РЕЙТИНГА
«КАДРОВЫЙ ПОТЕНЦИАЛ СФЕРЫ ОБРАЗОВАНИЯ»**

№	Показатели	Единица измерения	Весовой коэффициент
1	Удельный вес педагогических работников (без совместителей), имеющих высшее профессиональное образование	%	1
2	Удельный вес педагогических работников (без совместителей) учреждения дошкольного образования, имеющих среднее профессиональное образование (без совместителей)	%	0,8
3	Удельный вес руководящих работников УДО, имеющих высшее педагогическое образование, в общем их числе	%	1
4	Удельный вес руководящих работников учреждения, имеющих управленческую подготовку, подтвержденную документами о профессиональном образовании (специальность – менеджер) и / или профессиональной переподготовке	%	1
5	Удельный вес педагогических работников (без совместителей) ДООУ в возрасте старше трудоспособного (пенсионного) возраста, в общем их числе	%	-0,2
6	Удельный вес педагогических работников (без совместителей) – молодых специалистов, в общей численности педагогических работников (без совместителей)	%	1
7	Удельный вес педагогических работников (без совместителей) учреждения, имеющих высшую квалификационную категорию, в числе аттестованных педагогических работников (без совместителей)	%	1
	Удельный вес педагогических работников (без совместителей) учреждения, имеющих 1 квалификационную категорию, в общем их числе	%	0,8
	Удельный вес педагогических работников (без совместителей) учреждения, имеющих соответствие занимаемой должности, в общем их числе	%	0,4

№	Показатели	Единица измерения	Весовой коэффициент
8	Удельный вес педагогических работников (без совместителей) повысивших квалификацию в предыдущем учебном году, в общем количестве работников дошкольного образовательного учреждения	%	1
9	Удельный вес педагогических работников (без совместителей), прошедших профессиональную переподготовку в предыдущем учебном году	%	1
10	Удельный вес педагогических работников в учреждении (без совместителей), имеющих государственные и отраслевые награды	%	1
11	Укомплектованность штатов преподавательского состава педагогическими работниками в учреждении	%	1
12	Текущность кадров педагогических работников учреждения. Удельный вес выбывших работников, в общем числе педагогических работников	%	-1
13	Удельный вес педагогических работников, принявших участие в научно-практических конференциях, опубликовавших печатные работы в СМИ, сети Internet, в общем числе педагогических работников	%	0,5

Кадровый потенциал сферы образования



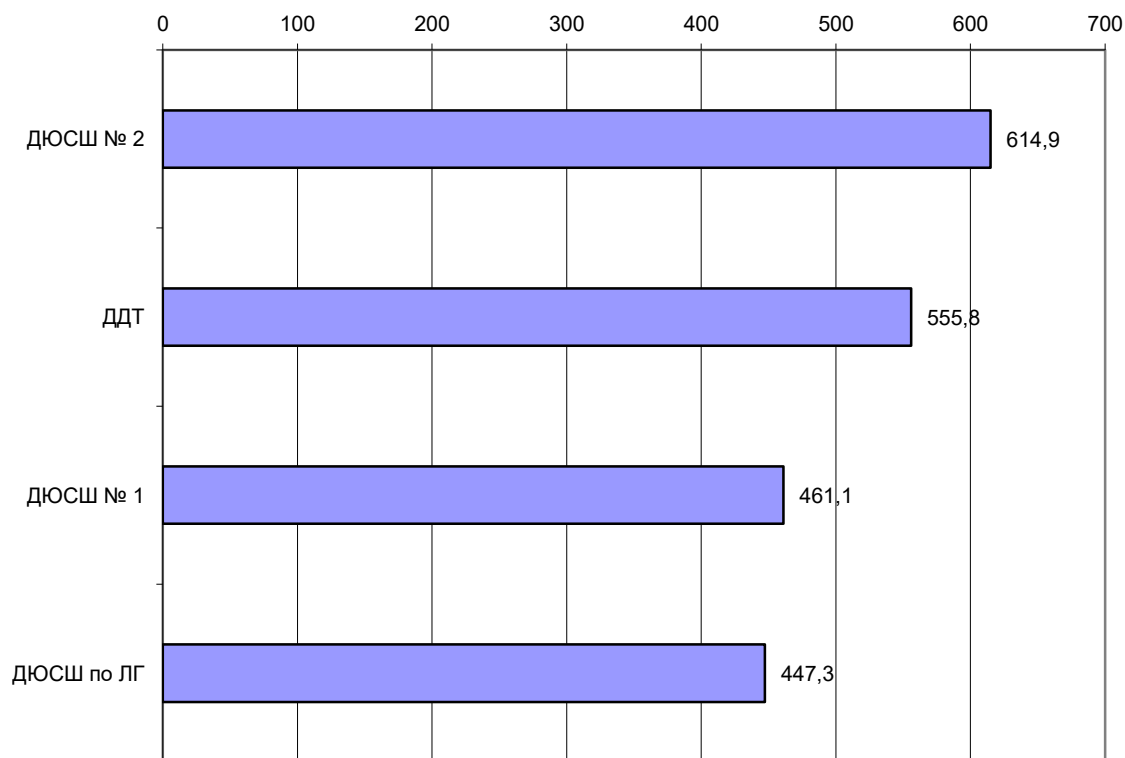
Результаты расчёта рейтинга по показателям
«Кадровый потенциал сферы образования»

№ п/п	Муниципальные учреждения	Рейтинг	% к первому месту
1	ДДТ	587,3	100,00
2	ДЮСШ № 1	542,7	92,41
3	ДЮСШ по ЛГ	491,7	83,72
4	ДЮСШ № 2	491,4	83,67
	Средний показатель	528,28	

**ПЕРЕЧЕНЬ ПОКАЗАТЕЛЕЙ ДЛЯ РАСЧЁТА РЕЙТИНГА
«ФИНАНСИРОВАНИЕ»**

№	Показатели	Единица измерения	Весовой коэффициент
1	Наличие лицевого счета дополнительного образовательного учреждения	1/0	1
2	Доля средств, направленных на развитие материально-технической базы	%	0,4
3	Доля полученных средств от оказания платных услуг в общем объеме бюджета учреждения	%	0,2
4	Среднемесячная начисленная заработная плата педагогических работников образовательного учреждения	руб.	1
	Доля расходов на оплату труда педагогических работников в общем объеме бюджета образовательного учреждения	%	1
5	Сумма, полученная за счет участия в проектах различных уровней, выигранных образовательным учреждением грантов и т.д.	%	0,5

Финансирование



Результаты расчёта рейтинга по показателям «Финансирование»

№ п/п	Муниципальные учреждения	Рейтинг	% к первому месту
1	ДЮСШ № 2	614,9	100,00
2	ДДТ	555,8	90,39
3	ДЮСШ № 1	461,1	74,99
4	ДЮСШ по ЛГ	447,3	72,74
	Средний показатель	519,78	